

オンラインチケット ご利用ガイド

2021年8月20日

【目次】

申込・購入 編	・・・・・・・・・・・・・・・・	P 1 ~ 4
申込チケット照会 編	・・・・・・・・・・・・・・・・	P 5
領収書出力 編	・・・・・・	P 6

オンラインチケット ご利用ガイド

申込・購入編 (1 / 4)

1. 申込ページにアクセスします

ABC美術館

日本語 / English

ABC美術館オンラインチケット

概要説明

お申込みはこちら
(日時選択画面へ進む)

インフォメーション

施設のご案内

受付開始日
開催期間
入場料

必ずお読みください

ご注意頂きたい事項のご案内

etix DATA FARM

©K.K. etixdatafarm All Rights Reserved.

こちらを必ずお読み
いただいた上で、
「お申込みはこちら」を
クリックしてください

2. 来場希望の日時を選択します

ABC美術館

休み・受付開始前・完売 ※翌月は「」

7月 2021

日	月	火	水	木	金	土
27	28	29	30	1	2	3
4	5	6	7	8	9	10
11	12	13	14	15	16	17
18	19	20	21	22	23	24
25	26	27	28	29	30	31
1	2	3	4	5	6	7

ご来場時間を選択して下さい

チケット選択

ご来場日時を選択
頂く際のご案内

©K.K. etixdatafarm All Rights Reserved.

ご来場時間を選択して下さい

ご来場時間を選択して下さい

- 9:30
- 10:30
- 11:30
- 12:30
- 13:30
- 14:30

① 来場希望日
を選びます

② 希望時刻を
選びます

発売前の日時や完売した
日時は選択出来ません

3. チケットの種類を選択します

ABC美術館

チケットの種類を
選択頂く際のご案内

チケット枚数
1申込につき5枚までお申込できます

1 一般 ※オンライン決済: ¥1,000
(Adults *Online purchases)

0 大学生 ※オンライン決済: ¥500
(University Students *Online purchases)

チケットを選択する

©K.K. etixdatafarm All Rights Reserved.

チケットの種類を
間違えないように
ご確認ください。

「チケットを選択する」をクリックすると、
チケットが確保されます

申込・購入編 (2 / 4)

4. お申込内容・支払方法を確認します

ABC美術館

同じチケットを追加する

選択中のチケット

14:50 以内にお申込を完了して下さい。時間を過ぎますと選択されたチケットの確保は解除されます。

選択頂いたチケットの内容が表示されます

小計: ¥xxx

支払方法 + 受取方法の確認と選択

クレジットカード・d払い・バーコードチケット

お申込完了画面、または「確認メール」のリンクから、バーコードチケットを表示して下さい。"ticket-e-tix.jp@etix.com"からの確認メールを受信できるよう予め受信設定をお願いいたします。

© K.K. Etixdatafarm All Rights Reserved.

お申込内容が正しいか必ずご確認ください

間違えた場合は、個別に「取消」を押すか、「全て取消」を押して、再度申込手続きを行ってください

5. お客様情報を入力します

ABC美術館

お申込内容

選択頂いたチケットの内容が表示されます

お客様情報

メールアドレス *

sample@gmail.com

メールアドレス (確認のため再入力) *

sample@gmail.com

※メールアドレスは正しくご入力ください。
※「ticket-e-tix.jp@etix.com」からの受信設定をお願いします。

お名前 (姓) *

山田

お名前 (名) *

太郎

フリガナ

国・地域

日本

州/省

郵便番号 *

150-0002

都道府県 *

東京都

(例: 東京都)

市区町村番地 *

渋谷区渋谷1-2-345

(例: 〇〇区〇〇 〇丁目〇番〇号)

入力必須な項目には * が付いています

建物名、部屋番号

電話番号 *

03 - 12345678

(例: 03-11111111) (半角入力) スペースやハイフンを入れずに入力して下さい

イーティックスオンラインチケット利用規約

第3条 (本規約の目的)

1. 本規約は、株式会社イーティックスデータファーム (以下「当社」といいます) が提供する、インターネットを利用した「チケット購入サービス」(以下「本サービス」といいます) に関するものとします。

2. 本サービスを利用するお客様は、本サービスを利用する義務を負うものとします。

3. お客様が本規約に同意した場合は、貴社はそのお客様による本サービスの利用を制限することができるとします。

お客様は自己の責任において、本サービスを利用するために必要なセキュリティソフト、インターネット接続環境を準備するものとします。

本規約の内容をご確認し、ならびに利用規約をすべて読み、この規約に同意のうえ申

※「チケットを申込む」ボタンを押すと申込が成立します。
※無料チケットを購入する場合「チケットを申込む」ボタンを押すと、お支払情報入力画面へと進みます。

電話番号は半角で入力してください

メールアドレスの入力間違いにご注意ください

- ・アドレスは正しいですか？
- ・文字は全て半角ですか？
- ・スペースは入っていませんか？

必ずチェックしてください

申込・購入編 (3 / 4)

6. 支払方法を選択します

世界が認めるチケットディングシステム
e.tix DATA FARM

お支払方法を選択してください。

クレジットカード

次の画面からお支払情報入力へと進みます。

諸注意事項

次へ

※無料券の場合、お支払手続きは発生しません。

7. クレジットカード情報を入力します

カード情報

カードの種類 * * 必須項目

VISA Visa Mastercard

JCB

カードの番号 *

有効期限月 * 有効期限年 *

月 年

CVN *
このコードは、クレジットカードの裏面または裏面に印字されている3桁または4桁の番号です。

ご注文金額

合計 ¥xxx JPY

取り消し お支払い

CVN (セキュリティコード) とは、クレジットカード番号とは別に、カード裏面の署名欄上部等に記載されている数字の末尾3桁です

※「d払い」を選択された場合は「d払い」のお支払い画面に遷移します。

8. 3Dセキュアのパスワードを入力します

※この画面は3Dセキュア (本人認証サービス) を登録されているお客様のみ表示されます

加盟店名 ABC MUSEUM
ご利用金額 xxx円
ご利用日 2021/XX/XX
カード番号 XXXX XXXX XXXX XXXX
パーソナルメッセージ testcard42-2107-10A
パスワード

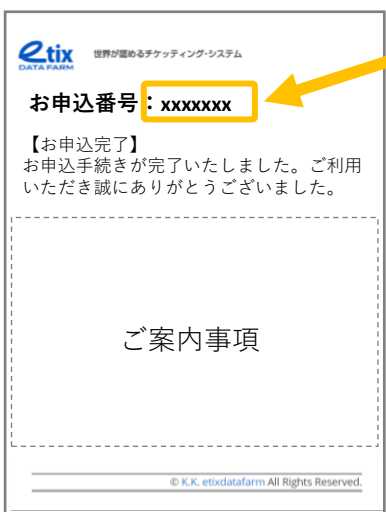
パスワードを忘れた場合

送信 キャンセル


※本画面の「ご利用日」は世界標準時間 (GMT) を基準として表示しているため、実際のご利用日とは異なる場合がございます。

3Dセキュア (本人認証サービス) を登録されているお客様は、発行カード会社のホームページ等で登録したパスワードをご準備ください

9. 申込完了画面



・お申込番号は必ずお控えください
・『申込チケット照会』の手続きに必要です



チケット券面表示リンクよりチケットを表示します

10. チケット表示




入場の際はQRコード付の券面をご提示ください
※申込メール等の提示ではご入場頂けません

ご購入確認メールが届きます「チケットの再表示」リンクよりチケットを表示します

「ticket.e-tix.jp@etix.com」からのメールが受け取れるよう受信設定をお願いします

受信設定に関するご案内⇒



申込チケット照会編 (1 / 1)

1. 申込ページにアクセスします



2. 申込情報を入力します



3. チケット表示



申込済チケット確認メールが届きます
「チケットの再表示」リンクからも
チケットを表示できます

「ticket.e-tix.jp@etix.com」からのメールが
受け取れるよう受信設定をお願いします

受信設定に関するご案内⇒

領収書出力編 (1 / 1)

1. 申込ページにアクセスします

ABC美術館

日本語 / English

必ずお読みください | お申し込み | **領収書発行** | お問い合わせ

ABC美術館オンラインチケット

概要説明

お申込はこちら
(日時選択画面へ進む)

案内

施設のご案内


受付開始日
開催期間
入場料

必ずお読みください

ご注意ください事項のご案内

etix DATA FARM
©K.K. etixdatafarm All Rights Reserved.

領収書発行
をクリックして
ください



2. 申込情報を入力します

etix DATA FARM 世界が認めるチケットインフラシステム

「ABC美術館オンラインチケット」にて購入いただいたチケットの領収書を発行いたします。

下記3項目を全てご入力の上、「領収書ダウンロード」ボタンをクリックしてください。

お申込番号 *
XXXXXXXX

※ 半角数字
ご購入完了画面および購入確認メールに表示される番号です

メールアドレス *
sample@gmail.com


ご購入時に入力されたメールアドレスを入力してください

宛名 *
株式会社〇〇商事

例：株式会社〇〇商事（上様およびご親類は不可）
※但し書きは「ABC美術館オンラインチケット」となります。
※クレジットカード決済にてご購入いただいたチケットが対象となります。

領収書ダウンロード

© K.K. etixdatafarm All Rights Reserved.



領収書ダウンロード
リンクより領収書を
ダウンロードします

メールアドレスの入力
間違いにご注意ください

⚠

- ・アドレスは正しいですか？
- ・文字は全て半角ですか？
- ・スペースは入っていませんか？

3. 領収書ダウンロード

領収書

2021年X月X日

株式会社〇〇商事様

¥ XXX-

クレジットにつき
印紙不要

但しABC美術館オンラインチケット
上記の金額正に領収いたしました。

ABC美術館
〒XXX-XXXX 東京都XX区X-X-X
(発行番号)
XXXXXXXXXXXXXXXXXXXX

-----以下余白-----